

Synthèse des Budgets	Administration communale de : LEUZE-EN-HAINAUT	Code INS	57094
		Exercice:	2019
Modèle officiel généré par l'application eComptes © SPW.INTERIEUR & ACTION SOCIALE		<i>Version:</i>	1



SYNTHESE des BUDGETS & COMPTES

Module informatisé de publication des budgets & comptes annuels



Commune de : **LEUZE-EN-HAINAUT**

Adresse de l'administration: Av. de la Résistance
7900 LEUZE-EN-HAINAUT
www.leuze-en-hainaut.be

Date d'arrêt du compte par le conseil: 19/12/2018

Date d'approbation de la Tutelle: 11/02/2019

Type document: Budget Exercice: 2019

Directeur Général: Rudi BRAL

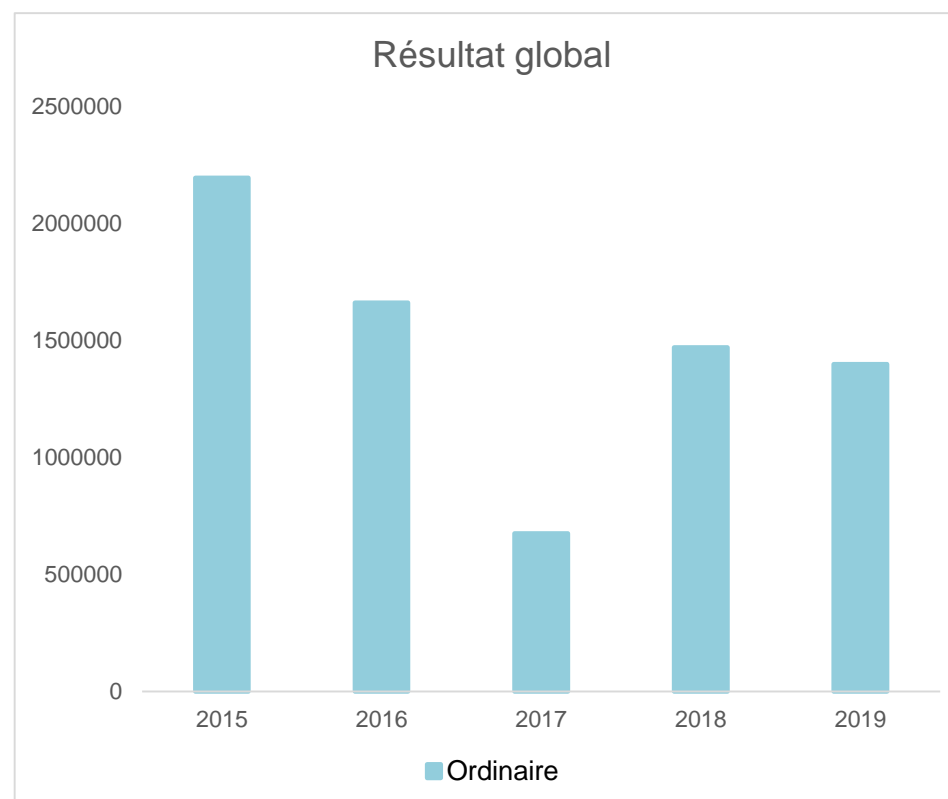
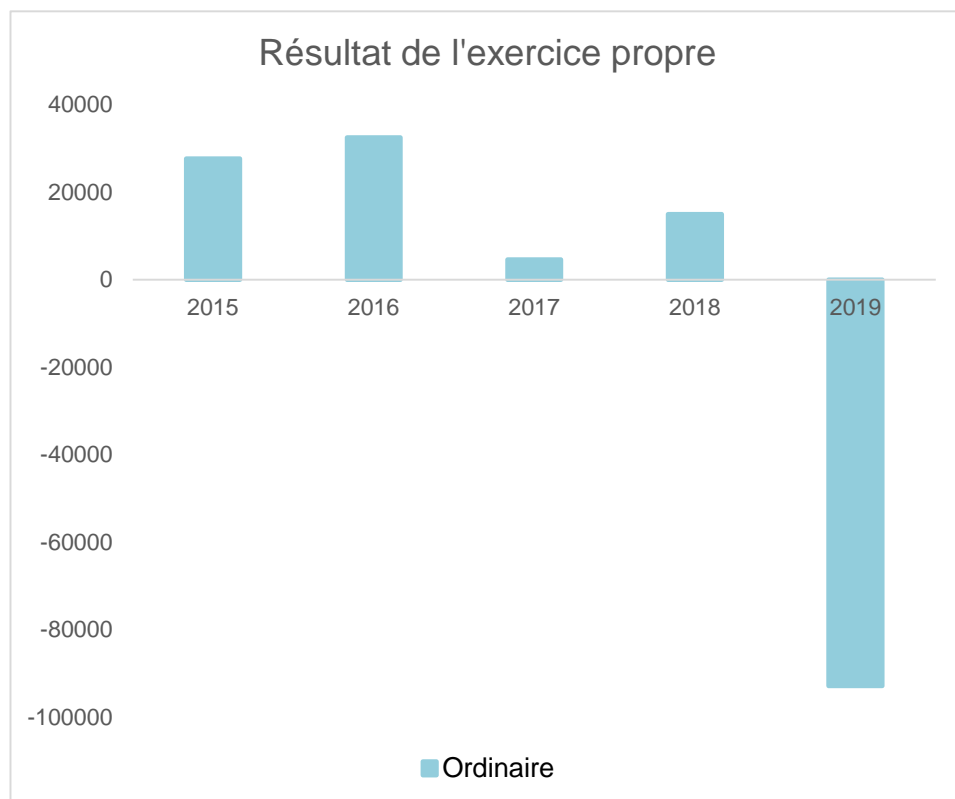
Tél: 069 66 98 46
Fax: 069 665 665
Email: r.bral@leuze-en-hainaut.be

Directeur Financier: Liliane STRADIOT

Tél: 069 66 98 51
Fax: 069 665 665
Email: l.stradiot@leuze-en-hainaut.be

	Evolution du résultat budgétaire ordinaire				
	Budget	Budget	Budget	Budget	Budget
Exercices:	2015	2016	2017	2018	2019
Résultats Exercice Propre*	27.649	32.543	4.578	14.961	-92.859
Résultat global* (avec exercices antérieurs et prélèvements)	2.195.460	1.661.224	675.991	1.470.915	1.399.030

* Montant arrondi à l'euro



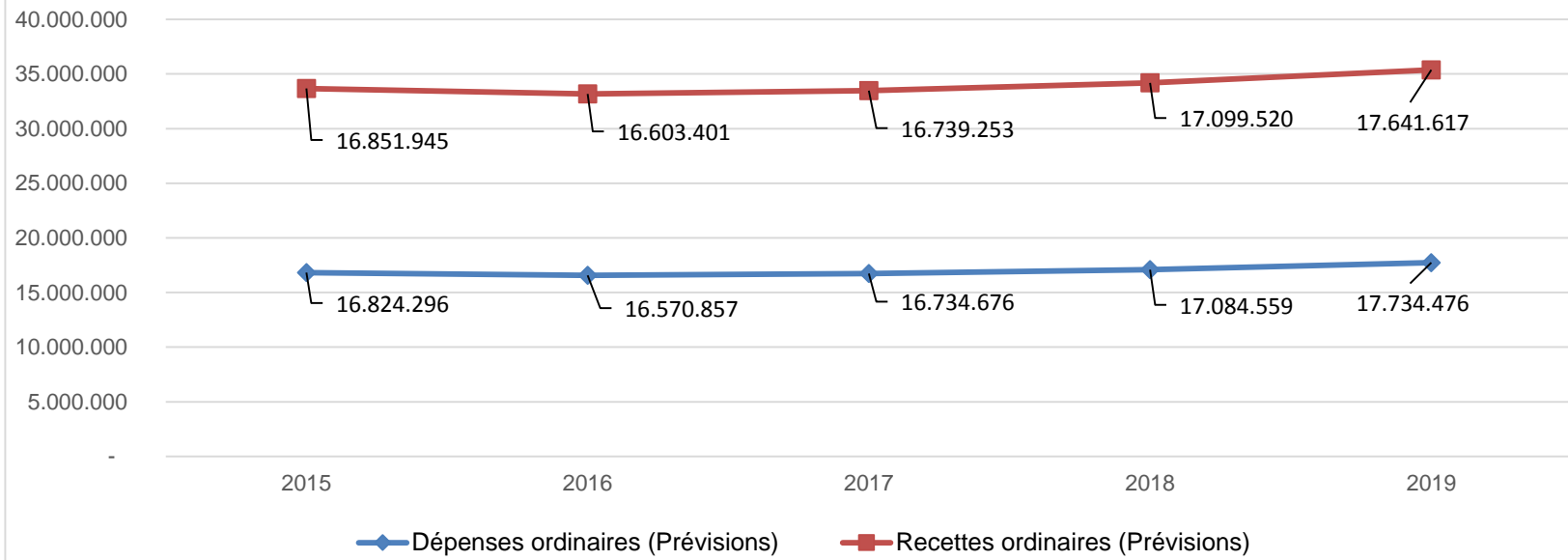
Ventilation économique des dépenses et des recettes ordinaires					
	Budget	Budget	Budget	Budget	Budget
	Dépenses ordinaires (Prévisions)				
Exercices:	2015	2016	2017	2018	2019
Personnel	6.569.789,71	5.951.735,00	6.246.902,00	6.173.610,00	6.463.760,23
Fonctionnement	1.810.410,23	2.078.325,86	1.932.284,36	1.766.071,12	1.872.224,88
Transferts	5.618.284,14	5.995.060,42	6.230.138,14	6.709.566,70	7.098.111,68
Dette	2.825.811,68	2.545.736,15	2.325.351,05	2.435.311,24	2.300.378,86
Prélèvements (hors 060)	0,00	0,00	0,00	0,00	0,00
Total (exercice propre)*	16.824.296	16.570.857	16.734.676	17.084.559	17.734.476
Exercices antérieurs	177.547,37	280.779,83	88.775,00	175.000,00	463.173,78
Prélèvements	120.000,00	120.000,00	120.000,00	0,00	0,00
Total général*	17.121.843	16.971.637	16.943.451	17.259.559	18.197.649

* Montant arrondi à l'euro

Recettes ordinaires (Prévisions)					
Exercices:	2015	2016	2017	2018	2019
Prestation	1.560.825,25	1.354.871,00	1.228.813,33	1.172.598,96	1.147.910,00
Transferts	14.843.200,08	14.809.250,23	15.086.360,48	15.507.878,76	16.082.004,05
Dette	447.919,32	439.279,32	424.079,62	419.042,60	411.703,00
Prélèvements	0,00	0,00	0,00	0,00	0,00
Total (exercice propre)*	16.851.945	16.603.401	16.739.253	17.099.520	17.641.617
Exercices antérieurs	2.465.358,94	2.029.461,16	880.188,43	1.630.953,92	1.955.062,10
Prélèvements	0,00	0,00	0,00	0,00	0,00
Total général*	19.317.304	18.632.862	17.619.442	18.730.474	19.596.679

* Montant arrondi à l'euro

Evolution des recettes et des dépenses ordinaires (exercice propre)



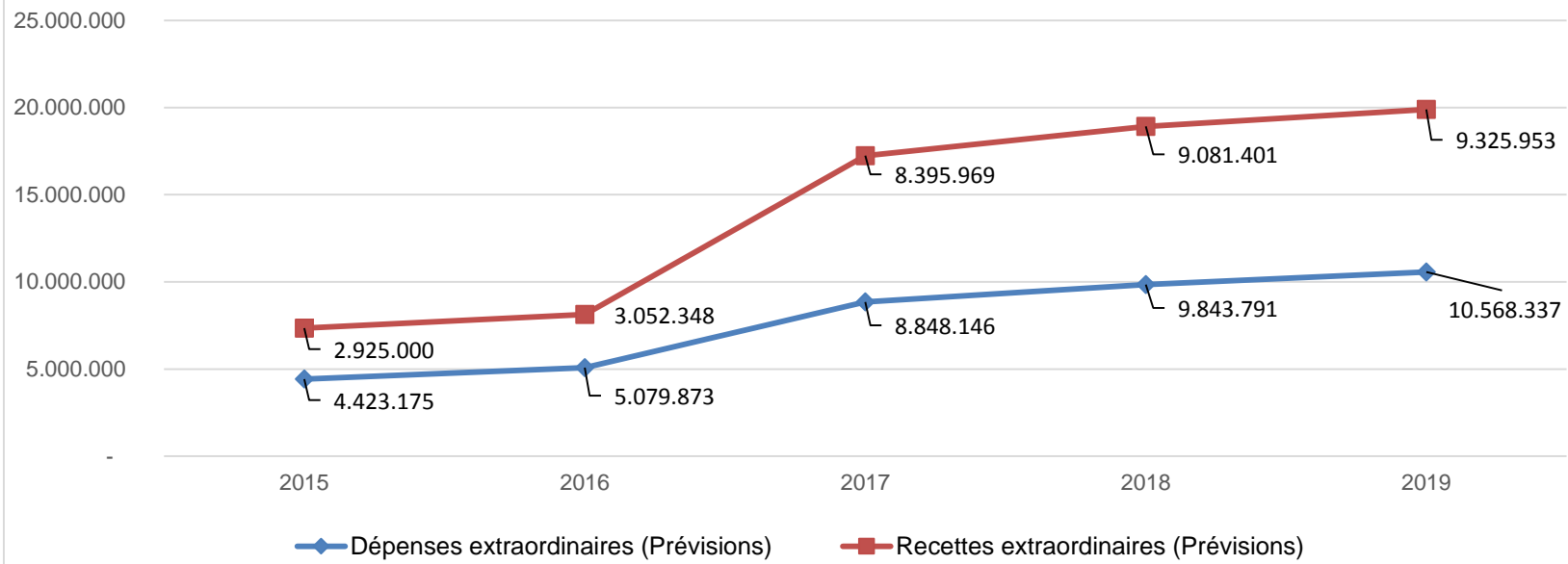
Ventilation économique des dépenses et des recettes extraordinaires					
	Budget	Budget	Budget	Budget	Budget
	Dépenses extraordinaires (Prévisions)				
Exercices:	2015	2016	2017	2018	2019
Transferts	0,00	0,00	0,00	0,00	0,00
Investissements	4.418.200,00	5.073.199,71	8.841.472,96	9.834.886,96	10.558.200,00
Dette	4.975,46	6.673,24	6.673,24	8.904,08	10.137,11
Prélèvements	0,00	0,00	0,00	0,00	0,00
	0,00	0,00	0,00	0,00	0,00
Total (exercice propre)*	4.423.175	5.079.873	8.848.146	9.843.791	10.568.337
Exercices antérieurs	0,00	0,00	1.007.500,00	0,00	0,00
Prélèvements	2.494.599,46	1.073.080,51	717.917,24	1.162.290,08	2.415.290,00
Total général*	6.917.775	6.152.953	10.573.563	11.006.081	12.983.627

* Montant arrondi à l'euro

Recettes extraordinaires (Prévisions)					
Exercices:	2015	2016	2017	2018	2019
Transferts	2.125.000,00	1.032.592,44	3.578.066,96	3.751.300,00	3.604.452,89
Investissements	300.000,00	645.980,00	265.740,00	399.900,00	424.000,00
Dette	500.000,00	1.373.776,00	4.552.162,00	4.930.200,96	5.297.500,00
Prélèvements	0,00	0,00	0,00	0,00	0,00
Total (exercice propre)*	2.925.000	3.052.348	8.395.969	9.081.401	9.325.953
Exercices antérieurs	6.847.026,08	1.906.462,57	1.486.553,65	2.160.007,73	6.085.837,50
Prélèvements	1.798.175,46	1.369.504,51	717.917,24	1.162.290,08	2.415.837,11
Total général*	11.570.202	6.328.316	10.600.440	12.403.699	17.827.628

* Montant arrondi à l'euro

Evolution des recettes et des dépenses ordinaires (exercice propre)



Ventilation fonctionnelle					
Evolution des dépenses ordinaires (exercice propre)					
	Budget	Budget	Budget	Budget	Budget
	2015	2016	2017	2018	2019
0 Recettes et dépenses générales	199.385,00	235.635,00	238.963,00	100.900,00	105.900,00
1 Administration générale	3.275.866,57	3.440.686,41	3.845.942,42	3.747.790,63	3.894.017,78
3 Sécurité	1.972.744,31	1.737.587,48	1.686.879,98	1.733.337,32	1.993.618,73
4 Voiries-communications	3.256.700,28	3.281.846,24	3.358.944,67	3.364.571,63	3.401.665,60
5 Industrie - commerce	327.129,53	299.724,72	285.522,24	291.770,36	315.657,19
6 Sylviculture- Agriculture	50,00	0,00	0,00	0,00	0,00
70>75 Enseignement	1.693.567,53	1.736.777,71	1.687.888,54	1.637.101,14	1.767.342,75
76>77 Culture et sports	972.258,62	933.134,84	869.538,18	816.945,87	809.891,33
78 Radio, télévision, presse	31.341,02	43.600,00	47.261,55	51.230,20	51.359,70
79 Culte	323.219,60	305.346,16	255.674,82	309.454,33	301.206,69
80>86 Action Sociale	2.898.959,03	2.632.748,04	2.623.585,28	2.970.621,59	3.026.098,42
87 Santé publique et hygiène	1.041.255,02	1.159.372,61	1.112.091,65	1.055.348,27	1.067.844,54
90>92 Logement	0,00	0,00	0,00	0,00	0,00
93 Aménagement du territoire	951.819,25	884.398,22	842.383,22	1.005.487,72	999.872,92

Ventilation fonctionnelle					
Evolution des recettes ordinaires (exercice propre)					
	Budget	Budget	Budget	Budget	Budget
	2015	2016	2017	2018	2019
0 Recettes et dépenses générales	15.543.453,38	14.861.757,00	14.104.250,64	15.131.867,47	15.835.795,64
1 Administration générale	585.830,34	656.602,84	674.405,32	716.248,90	778.308,00
3 Sécurité	300.000,00	212.231,85	96.596,85	97.843,32	101.651,00
4 Voiries-communications	472.690,76	494.132,95	499.941,57	503.635,28	517.090,48
5 Industrie - commerce	776.470,00	768.211,00	787.424,35	799.315,96	799.316,00
6 Sylviculture- Agriculture	107,00	107,00	107,00	107,00	107,00
70>75 Enseignement	873.834,31	877.141,47	791.188,21	803.983,40	792.590,48
76>77 Culture et sports	168.582,44	188.778,65	161.825,47	192.707,06	229.997,33
78 Radio, télévision, presse	0,00	0,00	0,00	0,00	0,00
79 Culte	0,00	0,00	0,00	0,00	0,00
80>86 Action Sociale	116.688,36	115.755,36	114.791,23	116.661,34	125.392,91
87 Santé publique et hygiène	101.780,54	75.584,77	62.875,28	38.750,28	38.370,00
90>92 Logement	1.839,32	1.839,32	1.839,32	1.839,32	0,00
93 Aménagement du territoire	376.027,14	319.719,50	324.196,62	327.514,91	378.060,31

Ventilation fonctionnelle					
Evolution des dépenses extraordinaires (exercice propre)					
	Budget	Budget	Budget	Budget	Budget
	2015	2016	2017	2018	2019
0 Recettes et dépenses générales	2.494.599,46	1.073.080,51	717.917,24	1.162.290,08	2.415.290,00
1 Administration générale	95.000,00	107.500,00	233.401,25	199.000,00	387.500,00
3 Sécurité	0,00	0,00	0,00	0,00	0,00
4 Voiries-communications	1.302.500,00	1.412.500,00	1.217.872,00	3.059.772,00	3.470.000,00
5 Industrie - commerce	0,00	0,00	0,00	0,00	0,00
6 Sylviculture- Agriculture	0,00	100.000,00	140.000,00	0,00	0,00
70>75 Enseignement	71.500,00	208.699,71	148.699,71	159.500,00	101.000,00
76>77 Culture et sports	1.525.000,00	182.000,00	1.684.000,00	2.674.114,96	3.119.500,00
78 Radio, télévision, presse	0,00	0,00	0,00	0,00	0,00
79 Culte	300.000,00	225.000,00	2.050.000,00	2.300.000,00	2.625.000,00
80>86 Action Sociale	0,00	0,00	0,00	0,00	0,00
87 Santé publique et hygiène	29.175,46	34.173,24	44.173,24	121.404,08	120.137,11
90>92 Logement	0,00	0,00	0,00	0,00	0,00
93 Aménagement du territoire	1.100.000,00	2.810.000,00	3.330.000,00	1.330.000,00	745.200,00

Ventilation fonctionnelle					
Evolution des recettes extraordinaires (exercice propre)					
	Budget	Budget	Budget	Budget	Budget
	2015	2016	2017	2018	2019
0 Recettes et dépenses générales	6.100.254,13	3.275.967,08	1.300.575,68	3.322.297,81	7.248.264,19
1 Administration générale	0,00	19.592,73	255.901,25	450.000,00	550.000,00
3 Sécurité	0,00	0,00	0,00	0,00	0,00
4 Voiries-communications	1.100.000,00	703.576,00	683.628,00	2.099.886,00	1.850.000,00
5 Industrie - commerce	100.000,00	645.980,00	220.740,00	99.900,00	99.000,00
6 Sylviculture- Agriculture	0,00	75.000,00	105.000,00	0,00	0,00
70>75 Enseignement	0,00	108.199,71	130.699,71	120.000,00	0,00
76>77 Culture et sports	1.125.000,00	45.000,00	1.645.000,00	2.631.614,96	2.977.500,00
78 Radio, télévision, presse	0,00	0,00	0,00	0,00	0,00
79 Culte	0,00	0,00	2.050.000,00	2.300.000,00	2.500.000,00
80>86 Action Sociale	0,00	0,00	0,00	0,00	0,00
87 Santé publique et hygiène	0,00	0,00	0,00	75.000,00	0,00
90>92 Logement	0,00	0,00	0,00	0,00	0,00
93 Aménagement du territoire	600.000,00	1.455.000,00	3.305.000,00	1.305.000,00	600.000,00

Commentaires

Glossaire

Termes

Définitions:

Exercice propre	L'exercice du document allant du 1er janvier au 31 décembre
Exercices antérieurs	Les opérations antérieures à l'exercice propre
Résultat global	Le boni ou le mali de l'exercice propre cumulé avec celui des exercices antérieurs
Dépenses de transfert	Dépenses effectuées à destination de tiers à la commune (d'autres institutions, organismes, ménages ..)
Recettes de transfert	Recettes en provenance de tiers (subsides, taxes, ...)
Recettes de prestation	Recettes découlant de services payants rendus par la commune, de locations, de droits d'entrée ...
Dépenses de prélèvements	Sommes prélevées sur les excédents budgétaires par la commune pour alimenter des fonds de réserves ordinaires ou extraordinaires (pour financer des dépenses d'investissement sur fonds propres) ou des provisions (pour faire face à des charges futures importantes)
Recettes de prélèvements	Utilisation des fonds de réserve et des provisions (constitués au moyen des dépenses de prélèvement)
Ordinaire	Les recettes et dépenses nécessaires au fonctionnement de la commune (taxes, subventions , salaires,électricité,fournitures,...)
Extraordinaire	Les dépenses et leurs moyens de financement afférentes aux investissements (travaux importants, rénovations, achat de matériel et de véhicules etc ...)